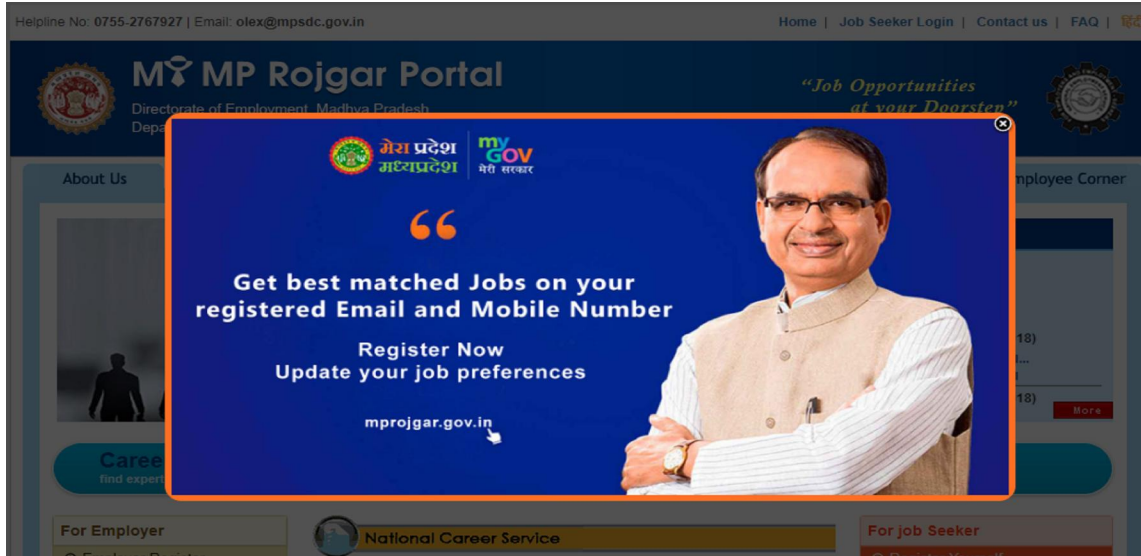


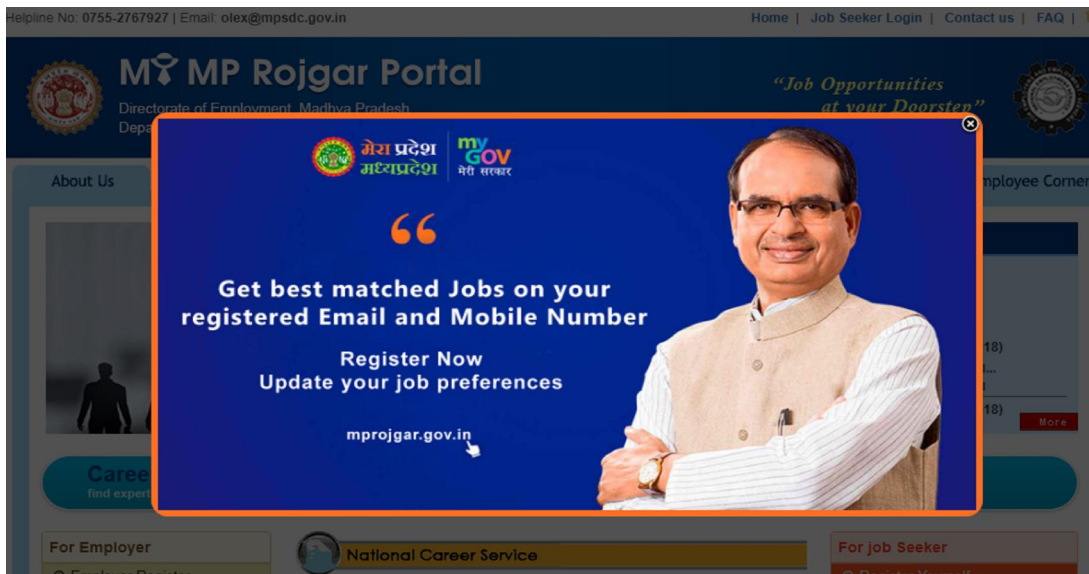
User Manual for Job Seeker:



My MP Rojgar Portal (www.mprojgar.gov.in)

My MP Rojgar वेब पोर्टल “www.mprojgar.gov.in” पर आवेदक अपना पंजीयन करने के लिए !

- मध्यप्रदेश के रोजगार विभाग की वेबसाइट की लिंक “www.mprojgar.gov.in” पर जाये। निम्नानुसार वेब पेज दिखायी देगा।



- आवेदक मध्यप्रदेश के रोजगार विभाग की वेबसाइट पर पंजीयन करने के लिए “आवेदक पंजीयन करने के लिए क्लिक करें” बटन पर क्लिक करें। जिससे रजिस्ट्रेशन फार्म खुलेगा।

- रजिस्ट्रेशन फार्म में सम्पर्क विवरण एवं खाता विवरण की प्रविष्टि कर यूजर आईडी एवं पासवर्ड बनाने के लिए “Submit and Proceed” बटन पर क्लिक करें।

- तत्पश्चात **Next Step** पर क्लिक करें।

- **Registration Form** पर क्लिक करें।

MP Rojgar Portal
Directorate of Employment, Madhya Pradesh
Department of Technical Education, Skill Development and Employment of Madhya Pradesh

"Job Opportunities at your Doorstep"

Job Seeker Account-
Registration Form

Welcome : ABC Logout

Facilities with us:

After you are registered with us, you can have opportunities to accept or reject as per your interest. You will be informed about your selection against particular vacancy through your registration account on our website.

- You can renew your registration online (without coming to the exchange) in the due month with the grace period of two months.
- Through our portal you can communicate your Employment Exchange and Employer both directly.
- You can select vacancies advertised on website according to your qualification, skill set and experience and contact directly to the Employer through his E Mail-id, website, phone number and postal address etc.
- You can request your Employment Exchange Authorities to conduct individual career counseling.

- रजिस्ट्रेशन फॉर्म में क्रमशः अपनी Personal details, "Qualification Details", "Skills", "Experience Details" की प्रविष्टि कर **"Save"** बटन पर क्लिक करें।

Welcome : ABC Logout

कृपया आप अपनी कम से कम एक शैक्षणिक योग्यता को अवश्य भरें, अन्यथा आपका पंजीयन मान्य नहीं होगा।

Personal Details | Qualification Details | Skills | Experience Details

Fields mark with * are Mandatory.

Personal Detail

Exchange Name: District Employment Exchange, Bhopal

* First Name: [] Surname: []

आवेदक का नाम: [] * DOB(dd/mm/yyyy): []

* Father's/Husband Name: [] पिता/पति का नाम: []

आधार नम्बर: []

Gender: Male Female निवासी: MP Non-MP

धर्म: Hindu Category: UR SC ST OBC

Sub Caste: [] Marital Status: Un-Married

Employed Status: Un-Employed Green Card:

Contact Detail

Area: Urban Rural

District: Bhopal City/Town: Bhopal

* Address: [] पता: []

Pin Code: [] E-mail: []

Phone: [] * Mobile: []

Physical Details

Chest(In Centimeter): [] Height(Centimeter): []

Weight (In Kg.): [] Eye Sight: Normal

Physical Handicapped: Yes No

Other Activities

Sports Name: NA Sports Certificate: NA

NCC Certificate: NA

Save & Continue

- रजिस्ट्रेशन प्रक्रिया पूर्ण होने के पश्चात “Print Registration Card” के माध्यम से अपना पंजीयन कार्ड का प्रिंट आउट प्राप्त करें।

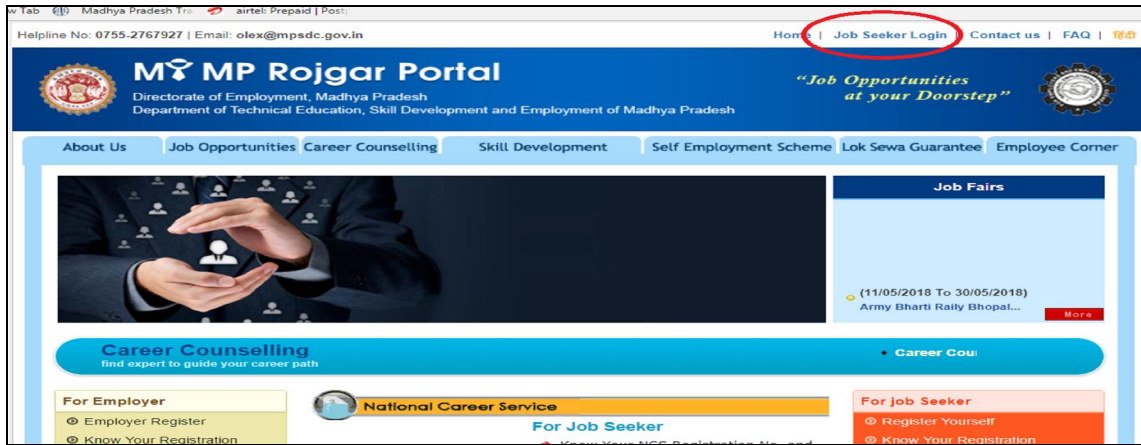
▼ Job Seeker Account	Welcome : sachin Exchange : District Employment Exchange, Bhopal Logout
<ul style="list-style-type: none"> View Profile Update Profile Change Password Renewal Registration Print Registration Card Set Preference Job Preferences Job Fair Transfer Form 	<p>Facilities with us:</p> <p>After you are registered with us, you can have opportunities to accept or reject as per your interest. You will be informed about your selection against particular vacancy through your registration account on our website.</p> <ul style="list-style-type: none"> You can renew your registration online (without coming to the exchange) in the due month with the grace period of two months. Through our portal you can communicate your Employment Exchange and Employer both directly. You can select vacancies advertised on website according to your qualification, skill set and experience and contact directly to the Employer .through his E Mail-id, website, phone number and postal address etc. You can request your Employment Exchange Authorities to conduct individual career counseling.

Note:-

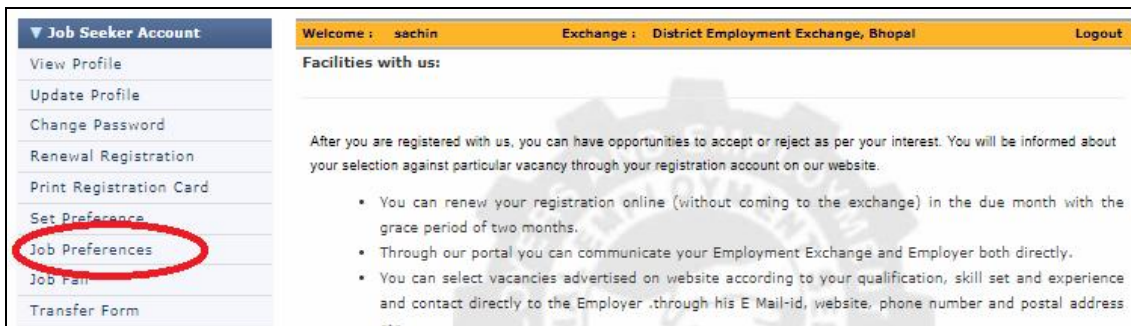
- आवेदक द्वारा ऑनलाइन पंजीयन में स्वघोषित जानकारी के अनुसार पंजीयन पहचान पत्र स्वतः जारी होगा। रोजगार सहायकता के समय नियोजक योग्यता एवं दस्तावेजों का सत्यापन करने के लिए उत्तरदायी होगा।
- सफल पंजीयन के पश्चात आवेदक को पंजीकृत मोबाईल नंबर पर **SMS** द्वारा सूचना प्राप्त होगी।
- सफल पंजीयन के पश्चात इच्छुक आवेदक भरे हुये पंजीयन फार्म का प्रिंटआउट भी निकान सकते है।
- किसी भी प्रकार की जानकारी के लिए अपने निकटतम रोजगार कार्यालय से एवं “ **My MP Rojgar Helpline Number**” पर सम्पर्क करें या **www.mprojgar.gov.in** पर उपलब्ध अक्सर पूछे जाने वाले प्रश्न (**FAQ**) देखें।
- आपके सफल पंजीयन के उपरांत जॉब फेयर की सूचना आपको पंजीकृत मोबाइल नंबर पर शीघ्र दी जायेगी।

My MP Rojgar Portal पर आवेदक अपना "Job Preference set" करने के लिए !

- सर्वप्रथम पोर्टल पर अपना User name एवं Password अंकित कर Login करें।



- "Job Seeker Account " ऑप्शन में "Job Preference" पर क्लिक करने पर Job Preference पेज प्राप्त का होगा।



- प्राप्त पेज पर Update your profile to get top companies के अंतर्गत आप अपनी Job location, Sector एवं Job preference सेलेक्ट कर Update बटन पर क्लिक करें।

Update your profile to get top companies

Please fill your preferred job location: Any where in India ▾

Please select your preferred sector for job: Agriculture Skill ▾

Make list of your job preference : 2 selected ▾

Update

Your selected job preferences are:

Sector	Functional Area	Registered Companies	No Of Vacancies
Agriculture Skill	Animal Health Worker, Aquaculture Worker	1	1

- Update बटन पर क्लिक करने पर आपके द्वारा सेलेक्ट Sector और Functional Area के अनुसार Registered Companies एवं Vacancies दिखाई देगी।

Your selected job preferences are:

Sector	Functional Area	Registered Companies	No Of Vacancies
Agriculture Skill	Animal Health Worker, Aquaculture Worker	1	1

- Registered Companies की लिस्ट प्राप्त के लिए Registered Companies पर क्लिक करें एवं प्राप्त Registered Companies पर Apply करने के लिए Vacancies पर क्लिक करें।

Sector	Functional Area	Registered Companies	No Of Vacancies
Agriculture Skill	Animal Health Worker, Aquaculture Worker	1	1

- तत्पश्चात Apply link पर क्लिक करें।

S.No.	Company Registration no	Sector name	Functional Area	Designation	TotalVacancy	Status	
1	00005201511369	Agriculture Skill	Animal Health Worker	Manager	10		Apply

.....

My MP Rojgar Portal पर आवेदक अपना पंजीयन क्रमांक ऑनलाइन ज्ञात करने के लिए !

- आवेदक अपना पंजीयन क्रमांक (Registration Number) ऑनलाइन ज्ञात करने के लिए के MP Rojgar Portal के होम पेज पर जाकर " अपना पंजीयन नंबर जानने लिए क्लिक करें " पर क्लिक करें ।



- अपना " Your First Name OR Surname " एवं " Date-of-Birth " की प्रवृष्टि कर Search बटन पर क्लिक करें ।

- आवेदक को अपना पंजीयन क्रमांक (Registration Number) ऑनलाइन ज्ञात हो जायेगा ।

My MP Rojgar Portal पर आवेदक अपनी योग्यता इत्यादि में परिवर्तन करने के लिए !

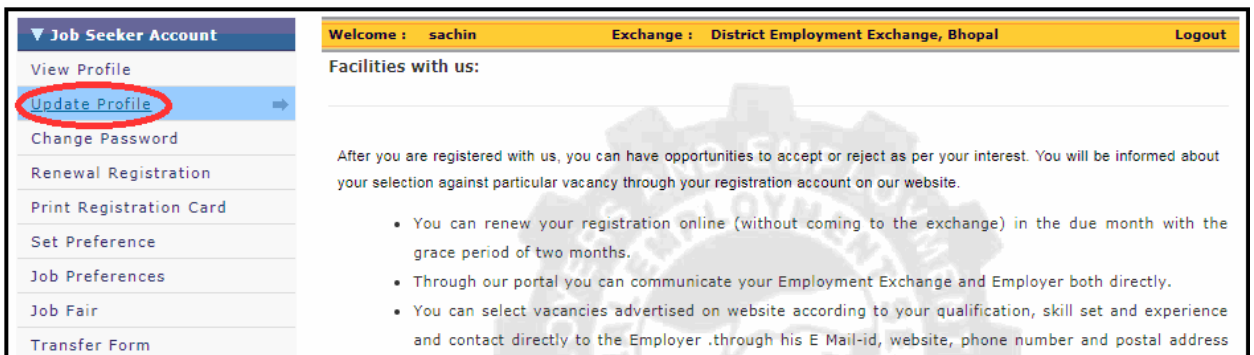
- आवेदक अपने पंजीयन योग्यता इत्यादि में परिवर्तन करने के लिए www.mprojgar.gov.in के होम पेज पर जाकर “योग्यता इत्यादि में परिवर्तन के लिए क्लिक करने ” बटन पर क्लिक करें ।



- अपने **User name** एवं **Password** अंकित कर Login करें ।



- तत्पश्चात् अपने खाता (account) में “**Update Profile**” लिंक पर क्लिक कर आवेदक अपने पंजीयन में योग्यता इत्यादि में परिवर्तन कर सकता है ।



Job Seeker Account

Welcome : sachin Exchange : District Employment Exchange, Bhopal Logout

Facilities with us:

After you are registered with us, you can have opportunities to accept or reject as per your interest. You will be informed about your selection against particular vacancy through your registration account on our website.

- You can renew your registration online (without coming to the exchange) in the due month with the grace period of two months.
- Through our portal you can communicate your Employment Exchange and Employer both directly.
- You can select vacancies advertised on website according to your qualification, skill set and experience and contact directly to the Employer .through his E Mail-id, website, phone number and postal address

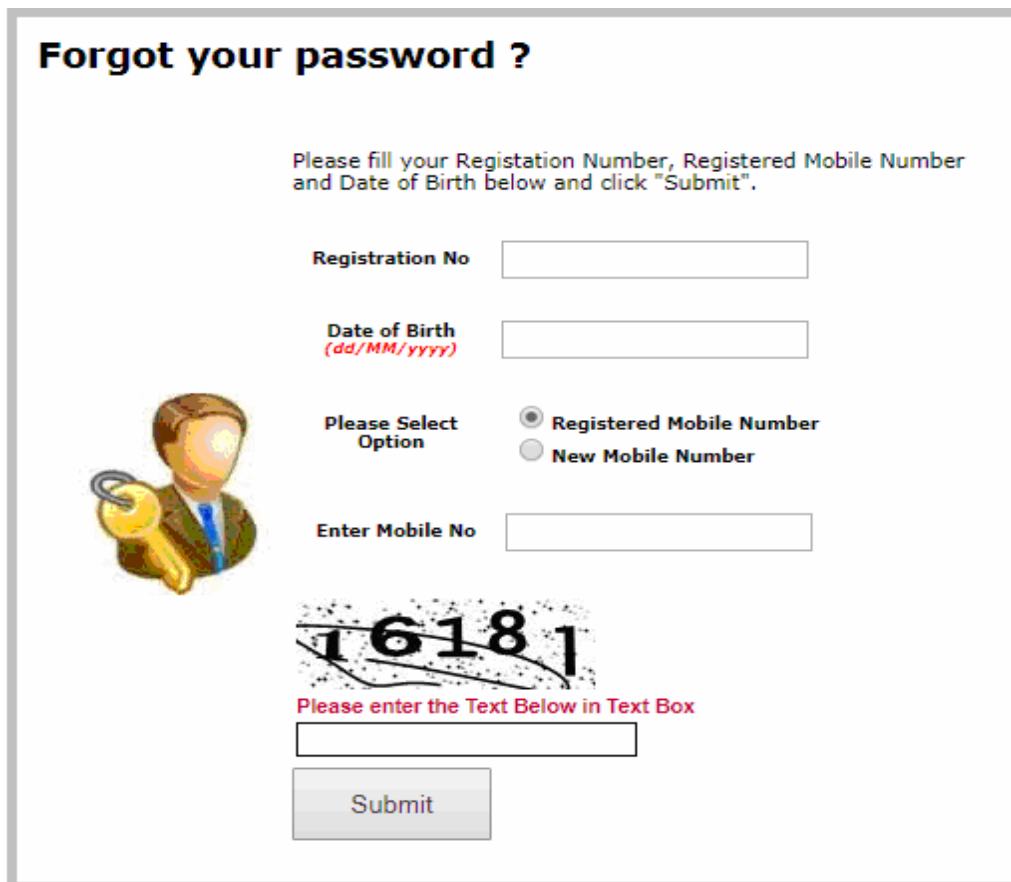
My MP Rojgar Portal पर आवेदक यूजर नेम एवं पासवर्ड पता करने के लिए !

- आवेदक अपना यूजर नेम एवं पासवर्ड ज्ञात करने के लिए My MP Rojgar Portal के होम पेज पर जाकर “ यूजर नेम व पासवर्ड पता करने के लिए के क्लिक लिए ” बटन पर क्लिक करें ।



The screenshot shows the My MP Rojgar Portal homepage. The 'आवेदक के लिए' (For Applicants) section is highlighted, and the link 'यूजर नेम व पासवर्ड पता करने के लिए क्लिक करें' is circled in red.

- यूजर नेम व पासवर्ड पता करने के लिए क्लिक करें बटन पर क्लिक करने पर “Forgot your password” का पेज आ जायेगा जिसमें आवेदक का पंजीयन नंबर एवं जन्मतिथि एवं मोबाइल की प्रवष्टि कर “Submit” बटन पर क्लिक करने पर आवेदक के मोबाइल पर SMS प्राप्त होगा जिसे Textbox में अंकित करने पर आवेदक का यूजर नेम प्रदर्शित होगा एवं पासवर्ड को पुनः Create किया जा सकता हैं ।



The screenshot shows the 'Forgot your password?' page. The form includes the following fields and options:

- Registration No
- Date of Birth (dd/MM/yyyy)
- Please Select Option: Registered Mobile Number, New Mobile Number
- Enter Mobile No
- Submit button
- CAPTCHA: 16181

My MP Rojgar Portal पर आवेदक पंजीयन का नवीनीकरण करने के लिए !

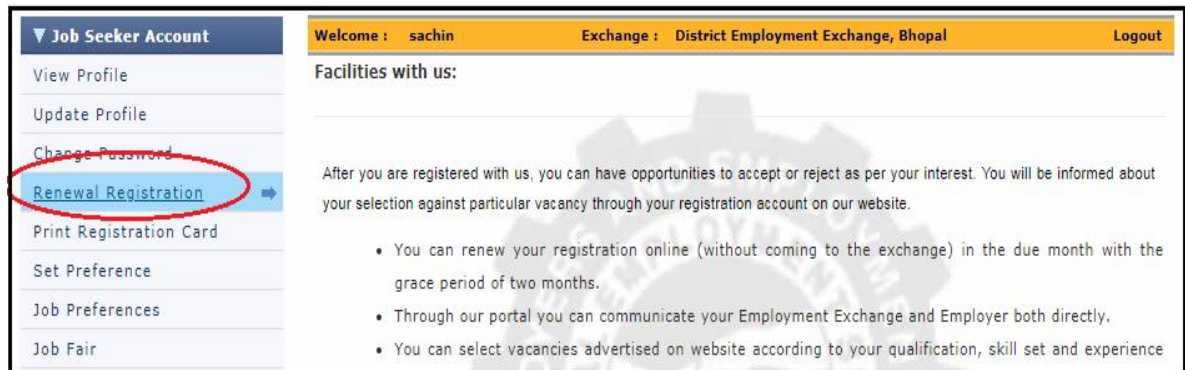
- आवेदक अपना पंजीयन का नवीनीकरण करने के लिए My MP Rojgar Portal के होम पेज पर जाकर पंजीयन का नवीनीकरण करने के लिए क्लिक करें" बटन पर क्लिक करें ।



- अपने **User name** एवं **Password** अंकित कर Login करें ।



- तत्पश्चात् आवेदक अपने खाता (account) में "Renewal Registration" लिंक पर क्लिक कर आवेदक अपने पंजीयन का नवीनीकरण कर सकता है ।



Job Seeker Account

Welcome : sachin Exchange : District Employment Exchange, Bhopal Logout

Facilities with us:

After you are registered with us, you can have opportunities to accept or reject as per your interest. You will be informed about your selection against particular vacancy through your registration account on our website.

- You can renew your registration online (without coming to the exchange) in the due month with the grace period of two months.
- Through our portal you can communicate your Employment Exchange and Employer both directly.
- You can select vacancies advertised on website according to your qualification, skill set and experience